



รายการประกอบแบบ

โครงการปรับปรุงพื้นที่อาคารเรียนรวมและปฏิบัติการคณะฯ




เพื่อรองรับกิจกรรมทางสังคม (Social Hubs)

คณะเทคโนโลยีสารสนเทศ สถาบันเทคโนโลยีพระจอมเกล้าเจ้าคุณทหารลาดกระบัง




Specification Book

- Finishing พื้น
- Finishing ผนัง
- Finishing ฝ้าเพดาน
- Lighting
- Power Out-let and Switch
- ครุภัณฑ์ประกอบอาคาร
- อื่น ๆ



Specification Finishing Floor

Item No.	Item Vinyl Tile	คุณสมบัติ	Sample
1	ไม้พื้นสำเร็จรูปแบบ SPC (Stone Polymer Composite) รุ่น Rustic Oak / SPC Flooring – UNIX Rustic Oak	กันน้ำ 100%, ระบบคลิกล็อก, กันรอยขีดข่วน, ดูดซับแรงกระแทก, รองรับการใช้งานหนักเบาถึงปานกลาง	
2	แผ่นพื้นไฟเบอร์ซีเมนต์ เฌอรา บอร์ด / SHERA Board (Square Edge)	ทนชื้น ปลวกไม่กิน ไม่ลามไฟ ใช้งานได้ทั้งภายใน/ภายนอก ตามวิธีติดตั้ง	
3	พื้นอีพ็อกซีปรับระดับชนิด Self-Leveling / Self-Leveling Epoxy Flooring System	ทนสารเคมี-การสึกกร่อน, พื้นผิวเรียบไร้รอยต่อ, ความแข็ง Shore D-76, Abrasion ASTM D4060	
4	บัวพื้น PVC / PVC Skirting	ทนความชื้น ป้องกันปลวก มอด น้ำหนักเบา ติดตั้งง่าย	
5	แผ่นยางกันกระแทก / Rubber Tile (Classic)	ดูดซับแรงกระแทก กันลื่น ใช้ในพื้นที่ออกกำลังกาย/เล่น	











Specification Finishing Wall

Item No.	Item	คุณสมบัติ	Sample
1	แผ่นลามิเนตปิดผิว HPL – Duropal TravertinePfleiderer Duropal, รหัส S65001 SM (Travertine, Surface: SM)	ทนรอยขีดข่วน ความร้อน และคราบ; HPL ตาม EN 438	
2	แผ่นลามิเนตปิดผิว HPL – Panel Plus Cherry Capucino	HPL สำหรับงานเฟอร์นิเจอร์/ผนัง ทน รอย ทนความชื้นตามระบบ	
3	ระบบผนังเบาโครงเคร่าเหล็กชุบสังกะสี + ยิปซัมทนไฟ	กันไฟตามระบบ FireBloc; เก็บรอยต่อ ด้วยปูน/เทปจอยท์	
4	ระแนงไม้เทียมติดผนัง / WPC Wall Slat (Classic)	ทนชื้น ไม่ลามไฟ ปลวกไม่กิน ติดตั้ง ด้วยคลิป/สกรู	
5	แผ่น MDF กันชื้น (Substrate สำหรับ HPL)	กันชื้นตามมาตรฐาน MDF.HLS/HMR	









Specification — Ceiling Finishing

Item No.	Item วัสดุกรุฝ้าเพดาน - สีทาฝ้าเพดาน	Sample
1	<p>วัสดุกรุฝ้าเพดาน</p> <p>ประเภท: แผ่นยิปซัมตราช้าง (มาตรฐาน)</p> <p>ขนาด: 1200 × 2400 มม., หนา 9 มม., ขอบลาด</p> <p>การติดตั้ง: ยึดเข้ากับโครงโครงเหล็กชุบสังกะสี เบอร์ 24</p> <p>ผิวสำเร็จ: ฉาบรอยต่อด้วยปูนฉาบยิปซัม + เทปไฟเบอร์กลาส, ขัดเรียบ</p> <p>คุณสมบัติ: ใช้สำหรับพื้นที่ทั่วไป, น้ำหนักเบา, ป้องกันเชื้อรา</p>	
2	<p>สีทาฝ้าเพดาน (Ceiling Paint Work) สีทาฝ้าเพดาน ชนิดอะคริลิกอิมัลชันสูตรน้ำ (100% Acrylic Emulsion) ฟิล์มต้านจุลชีพแมตต์ ป้องกันเชื้อรา กลิ่นต่ำ/VOC ต่ำ เหมาะกับงานฝ้าในอาคาร กลิ่นต่ำ/ค่าการปล่อยสารระเหย (VOC) ต่ำ, ไม่ผสมสารตะกั่ว/ปรอท (ตามเอกสารผู้ผลิต) , ฟิล์มสี ด้านมาก (Super Matt) ลดการสะท้อนแสง ช่วยกลบข้อบกพร่องฝ้า (โดยเฉพาะงานยิปซัม)</p>	
3	<p>งานฝ้าระแนงภายใน , ระบบฝ้าระแนงเส้นยาว (Linear Baffle) สำหรับ งานภายในอาคาร</p> <p>วัสดุระแนง: ไม้สังเคราะห์ลายไม้สำเร็จรูปสำหรับภายใน (เช่น WPC/uPVC เคลือบผิวฟิล์ม/laminate)</p>	

Specification Power Out-let and Switch

Item No.	Item ปลั๊กไฟและเต้ารับไฟฟ้า-สวิตช์ไฟฟ้า	Sample	
1	ชุดสวิตช์ทางเดียว 1 ช่อง ผลิตภัณฑ์ SCHNEIDER# A7031F_WH สีขาว คุณสมบัติเทียบเท่า หรือดีกว่า		
2	ชุดสวิตช์ทางเดียว 2 ช่อง ผลิตภัณฑ์ SCHNEIDER# A7032F_WH สีขาว คุณสมบัติเทียบเท่า หรือดีกว่า		
3	ชุดสวิตช์ทางเดียว 3 ช่อง ผลิตภัณฑ์ SCHNEIDER# A7033F_WH สีขาว คุณสมบัติเทียบเท่า หรือดีกว่า		
4	ชุดเต้ารับคู่ 3 ขา 2 ช่อง ผลิตภัณฑ์ SCHNEIDER A70426UST_WH สีขาว คุณสมบัติเทียบเท่า หรือดีกว่า		
5	ท่ออ่อนเหล็ก ร้อยสายไฟ ผลิตภัณฑ์ Union # FLEX-1-2 คุณสมบัติเทียบเท่า หรือดีกว่า		

Specification Refrigerant & Drain Pipe

Item No.	Item Refrigerant & Drain Pipe	Sample	
1	Copper Tube "TYPE L" มาตรฐาน ASTM B88		
2	Pipe Insulation(Close Cell) Aeroflex, K-flex		
3	รางครอบท่อแอร์		
4	PVC PIPE "Class 8.5" SCG		




Specification Electrical & Control Work

Item No.	Item Electrical & Control work	Sample	
1	ตู้โหลตเซ็นเตอร์ SCHNEIDER 24 ช่อง QO3-100EZ24G/SN คุณสมบัติเทียบเท่า หรือดีกว่า		
2	Main เบรกเกอร์ 3P 100A ผลิตภัณฑ์ SCHNEIDER #EZC100F3100 คุณสมบัติเทียบเท่า หรือดีกว่า		
3	เซอร์กิตเบรกเกอร์ 1P 16A, 32A ผลิตภัณฑ์ SCHNEIDER คุณสมบัติเทียบเท่า หรือดีกว่า		
4	สายไฟ THW YAZAKI คุณสมบัติเทียบเท่า หรือดีกว่า		





Specification ครุภัณฑ์ - เฟอร์นิเจอร์ลอยตัว

ลำดับ	รายการ	รายละเอียด	ภาพประกอบ	หมายเหตุ
9	TV LED 75"	LED TVแบบ SMART TV ให้ภาพคมชัดด้วยความละเอียดระดับ 4K, Operation System : Google TV, WebOS,Android,VIDAA,Tizen		คุณสมบัติเทียบเท่าหรือดีกว่า
10	ม่านม้วนห้องประชุม	ม่านม้วนขนาด กว้าง 1.34 x สูง 2.6 เมตร แบบทึบแสง จำนวน 6 ชุด สีน้ำตาลอ่อน		คุณสมบัติเทียบเท่าหรือดีกว่า
11	ผ้าม่านห้องพักผ่อน	ผ้าม่าน 2 ชั้น ขนาดตความยาว 10 เมตร สูง 2.6 เมตร สีน้ำตาลอ่อน		คุณสมบัติเทียบเท่าหรือดีกว่า
12	โซฟา ห้องพักผ่อน	ลักษณะ: โซฟาตัวใหญ่ 2-3 ที่นั่ง ใช้วางในพื้นที่พักผ่อน โครงสร้าง: โครงไม้จริง เสริมด้วยโครงเหล็กภายในบางส่วน (ขึ้นกับผู้ผลิต) เบาะนั่ง: ฟองน้ำอัด + ฟองน้ำวิทยาศาสตร์ หนา รองรับน้ำหนักได้ดี พนักพิง: ฟองน้ำหุ้มผ้า / หนังสังเคราะห์ (ตาม Spec ในไฟล์) สี: โทนมัสเซียม (เทา/น้ำตาล) ตามภาพประกอบ		คุณสมบัติเทียบเท่าหรือดีกว่า




Specification ครุภัณฑ์ - เฟอร์นิเจอร์ลอยตัว

ลำดับ	รายการ	รายละเอียด	ภาพประกอบ	หมายเหตุ
17	กระดานไวท์บอร์ด กรอบไม้เนื้อแข็ง / Whiteboard with Hardwood Frame	รองรับปากกาไวท์บอร์ด; ตัวเลือกแม่เหล็กได้		คุณสมบัติเทียบเท่าหรือดีกว่า
18	เครื่องชงกาแฟ / เครื่อง 11 ตกาแฟ Fully-Automatic	<ul style="list-style-type: none"> - สามารถรองรับการทำกาแฟ 80 แก้ว/วัน - เครื่องทำกาแฟระบบอัตโนมัติ ที่ให้คุณเลือกสรรเมนูเอสเปรสโซ่ <p>กาแฟดำ คาปูชิโน่ ลาเต้ อื่น ๆ ได้ตามความต้องการ</p> <ul style="list-style-type: none"> - ความจุโถเมล็ดกาแฟ 1 กิโลกรัม - ถังน้ำบรรจจุ 6 ลิตร - หน้าจอขนาดใหญ่เห็นชัดเจน 7 LCD Touch Screen - มีระบบพรมน้ำร้อนผ่านกาแฟก่อนชง เพื่อสกัดความเข้มข้นจากกาแฟ ถังน้ำ และถังกาแฟมีขนาดใหญ่ รองรับการทำกาแฟได้ต่อเนื่อง ผลิตภัณฑ์ TAURINO #M-TA-0033-N 		คุณสมบัติเทียบเท่าหรือดีกว่า
19	เตาอบไมโครเวฟ	ความจุ 25 ลิตร, โหมดการทำงาน: ไมโครเวฟ, กำลังไฟ ไมโครเวฟ 900W, ใช้งานง่ายเพียงหมุนลูกบิด, พร้อมฟังก์ชันละลายน้ำแข็ง, พร้อมอุปกรณ์เสริมถาดแก้วขนาด 288 มิลลิเมตร ผลิตภัณฑ์ PANASONIC #NN-SM33NBTP		คุณสมบัติเทียบเท่าหรือดีกว่า

Specification เครื่องใช้ - เฟอร์นิเจอร์ลอยตัว

ลำดับ	รายการ	รายละเอียด	ภาพประกอบ	หมายเหตุ
20	กาต้มน้ำไฟฟ้า	กาต้มน้ำไฟฟ้าขนาดความจุ 1.2 ลิตร ,, กำลังไฟสูง 1,000 วัตต์ วัสดุภายในกาต้มน้ำผลิตจากสเตนเลสเกรด 304, สามารถแยกตัวกาต้มน้ำออกจากฐาน สเกลลว้ระดับน้ำ มีไฟ LED แสดงสถานะการทำงานของกาต้มน้ำ มาตราฐานความปลอดภัยแบบ Triple (ตัดไฟอัตโนมัติเมื่อน้ำเดือด/ป้องกันน้ำแห้ง/ป้องกันความร้อนสูง) ผลิตภัณท์ MEX รุ่น KPL812B		คุณสมบัติเทียบเท่าหรือดีกว่า
21	เก้าอี้นวดไฟฟ้า รุ่น Johnson RK2001	ระบบนวดแบบ 3D Mechanical Massage Machine รางนวดแบบ SL-Track ที่สามารถนวดได้ตั้งแต่คอถึงต้นขา มีฟังก์ชั่น AI Voice Control ที่ให้คุณควบคุมการทำงานด้วยเสียง ระบบชาร์จไร้สาย และ USB Fast Charging นอกจากนี้ยังมีโหมด Zero Gravity ที่ช่วยลดแรงกดทับที่กระดูกสันหลัง และระบบทำความร้อนที่บริเวณหลังเพื่อเพิ่มความสบายในการนวด		คุณสมบัติเทียบเท่าหรือดีกว่า
22	ลู่วิ่งไฟฟ้า Matrix TF-50	XUR หน้าจอสัมผัสแบบ capacitive ระดับ HD ขนาด 22 นิ้ว (55.8 ซม.) , น้ำหนักสูงสุดผู้ใช้ 181 กก, สายพาน 2 ชั้น 2.2 มม.,		คุณสมบัติเทียบเท่าหรือดีกว่า
23	ชุดตีเบลด 10 คู่ 2.5-25KG พร้อมชั้นวาง	ชุดตีเบลด 10 คู่ 2.5-25KG พร้อมชั้นวาง Commercial Grade ผลิตภัณท์ irontec #(MD6207B + MD2104)		คุณสมบัติเทียบเท่าหรือดีกว่า

Specification ครุภัณฑ์ - เฟอร์นิเจอร์ลอยตัว

ลำดับ	รายการ	รายละเอียด	ภาพประกอบ	หมายเหตุ
24	จักรยานเอนปั่น Matrix R30XR	จอ LCD สี่ฟังกว้างพิเศษ 8.5 นิ้ว (22 ซม.) , การเชื่อมต่อ ViewFit, Contact Grips และอัตราการเต้นของหัวใจแบบไร้สาย รองรับ Polar, สเตไฟฟ้า20ระดับ, ผู้ใช้สูงสุด 159 กก		คุณสมบัติเทียบเท่า หรือดีกว่า
25	เครื่องยืดเหยียดกล้ามเนื้อ Stretching IT-7004	อุปกรณ์ช่วยยืดเหยียดกล้ามเนื้อ เบาะมีขนาดใหญ่ 2 ชั้น สำหรับนั่ง และเป็นที่รองเท้า รองแขนง เพื่อทำการยืดเหยียดกล้ามเนื้อในท่าต่างๆ โครงการสร้างทำด้วยเหล็กคุณภาพดี มีความแข็งแรง ขนาดใหญ่ มีความทนทาน		คุณสมบัติเทียบเท่า หรือดีกว่า
26	BowFlex 5.1S Adjustable Bench	» เบาะนั่งปรับได้ » เบาะหลัง 6 ตำแหน่ง » ปุ่มปรับองศาที่ใช้งานง่าย » ฟองน้ำหนาแน่นสูง » ตัวช่วยสำหรับการบริหารกล้ามเนื้อ » แทนียึดขา » รับน้ำหนักได้สูงสุด 272 กก.*		คุณสมบัติเทียบเท่า หรือดีกว่า

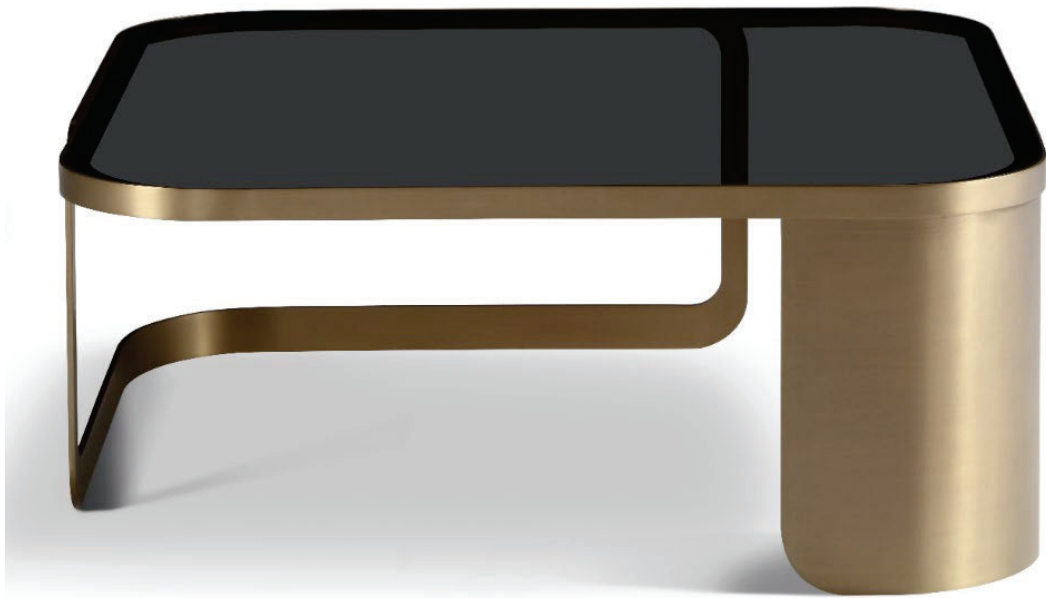


FL01

FL01 โซฟา IZANO 1 ที่นั่ง ขาเหล็กดำ แขนไม้โอ๊คแดง เบาะหุ้มผ้าหรือหุ้มหนังเทียม

รุ่น : IZANO

รหัสสินค้า : 6-I-AV-IZANO-SF-1S-S907972-BK



FL02

FL02 โต๊ะกลาง รุ่นDARYL ขนาดS90*90*H38 ขาสแตนเลสปิดทองเหลือง ท็อปกระจกนิรภัยสีควัน

รุ่น : DARYL

รหัสสินค้า : 6-J-DARYL-CT-S909038-LBB-SMTP



FL08

FL08 JOLY sofa Modernform

ขนาด

2 ที่นั่ง : กว้าง160 x ลึก77 x สูง82 ซม.

3 ที่นั่ง : กว้าง180 x ลึก77 x สูง82 ซม.

วัสดุ

วัสดุหุ้ม : ผ้า, หนังแท้ หรือ หนังเทียม

โครง : ไม้จริง เสริมด้วย Hardboard หรือPB, MDF

พนักพิง : ฟองน้ำ และใยสังเคราะห์

ที่นั่ง : ฟองน้ำที่นั่ง Polyurethane foam และใยสังเคราะห์

ขา : เหล็กทำสี



FL04

FL04 โต๊ะกลาง รุ่นยูฟุอิน - สีไลท์ ไม้ค

รายละเอียด

รหัสสินค้า :

120027625

แบรนด์ :

WINNER FURNITURE

วัสดุการผลิต :

ไม้ยางพารา,หวายเทียม

ขนาดสินค้า :

104.0 x 72.0 x 43.0 ซม.



FL05

Furinbox โซฟาผ้า 3 ที่นั่ง รุ่นยานิส - สีน้ำตาล

FL05 รายละเอียด

รหัสสินค้า

370001493

แบรนด์ :

Furinbox

วัสดุการผลิต :

หุ้มผ้าหรือหุ้มหนังเทียม ขาพลาสติก

ขนาดสินค้า :

194.0 x 75.0 x 84.0 ซม.

คุณสมบัติ

Furinbox โซฟาผ้า 3 ที่นั่ง รุ่นยานิส

- โครงไม้เนื้อแข็งเพื่อความแข็งแรงทนทานเพื่ออายุการใช้งานที่ยาวนาน
- บุด้วยฟองน้ำ
- ขาพลาสติก
- รับน้ำหนักสูงสุดได้ไม่เกิน 115 กก./ ที่นั่ง



FL06

ประเภทสินค้า : FL06 โต๊ะกลางกระจกใส รุ่น : VETRO

รหัสสินค้า : 6-I-MPS-CT-KD-FGW519

ขนาด : 110*55*35 ซม.

ผู้ผลิต : MODERNFORM

Tel : 099 354 9356

ผู้ผลิต : บริษัท สยามโอคามูระ

ผู้ผลิต : PRACTIKA หรือเทียบเท่า

Tel : 02-533-3955

ข้อมูลทางเทคนิค

ท็อปไม้ + กระจกเทมเปอร์ใสหนา 12 มิลลิเมตร

ขา กระจกเทมเปอร์ใสหนา 12 มิลลิเมตร

ชั้นวาง ไม้ MDF ปิดผิวด้วย Paperfoil



ประเภทสินค้า : โต๊ะประชุม + เก้าอี้

รหัสสินค้า : 5-M-COS-MT-0-2412TB2

ขนาด : 240(± 2.5 ซม.) x 120 (± 2.5 ซม.) x 72 (± 2.5 ซม.)

ผู้ผลิต : MODERNFORM

Tel : 099 354 9356

ผู้ผลิต : บริษัท สยามโอคามูระ



เก้าอี้ประชุม รุ่น Series A2 พนักพิงกลาง Modernform

ขนาด W68.8xD59.6xH92-98 cm.

พนักพิง : โครงไนลอนและพองน้ำโพลียูรีเทรน หุ้มหนังเทียม

ที่นั่ง : โครงไนลอนและพองน้ำโพลียูรีเทรน หุ้มหนังเทียม

เท้าแขน : แขนทำจากไนลอนสามารถปรับความสูงได้

ระบบเก้าอี้ : ระบบโยกชิงโครโมซ์ แบบล้อการพิงได้ 3 ระดับ สามารถปรับความหนืดและความสูงได้

ขา : ขา 5 แฉก ทำจากไนลอน

ล้อ : ไนลอน



FL08

FL08 POESY โซฟา 2 ที่นั่ง รุ่น POWDER ขนาด 230x97x71 cm. หุ้มผ้า

รุ่น : PODDER

รหัสสินค้า : 6-J-PS-POWD-SF-3S-LC211A-WH

- วัสดุหุ้ม : ผ้าหรือหุ้มหนังเทียม
- โครง : ไม้สนแท้
- ที่นั่ง : ฟองน้ำความยืดหยุ่นสูงและขนนก
- พนักหลัง : ฟองน้ำความยืดหยุ่นสูง
- ขา : เหล็กคาร์บอนพ่นสี



โต๊ะกลางชั้นลอย

ประเภทสินค้า : โต๊ะเหลี่ยม

รหัสสินค้า : 9-M-CROS-MT-CROSSR72H

ขนาด : 70(± 2.5 ซม.) x 70(± 2.5 ซม.) x 72 (± 2.5 ซม.)

ผู้ผลิต : MODERNFORM

Tel : 099 354 9356

ผู้ผลิต : บริษัท สยามโอคามูระ

ข้อมูลทางเทคนิค

ท็อปโต๊ะไม้ Particle Board ความหนา 25 มม. ผิวเคลือบ Melamine Resin Film ด้วยระบบ Short Cycle ปิดขอบ PVC Edging เสาคู่เหล็กกลมเส้นผ่าศูนย์กลาง 50 มม. หนา 1.6 มม. ทำสี Powder Coat ฐานเหล็กกลิ้งขึ้นรูป กลม 450 มม. หนา 10 มม. ทำสี Powder Coat



Co-Working Space

ประเภทสินค้า : เก้าอี้ รุ่น ESN มีล้อ ปรับสูงต่ำ เบาะหุ้มผ้า

รุ่น : ESN

รหัสสินค้า : 6-I-IMPS-00-SZ-ESN-006C-WH/OR

ขนาด : กว้าง46(± 2.5 ซม.) x ลึก64 (± 2.5 ซม.)x สูง 77-86.5 (± 2.5 ซม.)

ผู้ผลิต : MODERNFORM

Tel : 099 354 9356

ผู้ผลิต : บริษัท สยามโอคามูระ

ข้อมูลทางเทคนิค

- -เก้าอี้สำนักงานพนักพิงแบบ Mid back
- ขา 5 แฉกขา 5 แฉก ทำจากไนลอน พร้อมล้อเลื่อนที่
- ขนาด กว้าง 46 X ลึก 64 X สูง77-86.5ซม.

รายละเอียด พนักพิง

- : โพลีพรอพไทลีน ที่นั่ง
- : ฟองน้ำโพลียูรีเทนฉีดขึ้นรูป หุ้มผ้า
- ระบบเก้าอี้ : ปรับความสูง โดยดันก้านโยกใต้ที่นั่ง



ประเภทสินค้า : เก้าอี้บาร์สูง Barstool รุ่น R1088 เบาะพลาสติก ขาเหล็กดำ

รุ่น : R1088

รหัสสินค้า : 6-I-IMPS-00-AB-OP-R1088-WH/BK

ผู้ผลิต : MODERNFORM

Tel : 099 354 9356

ผู้ผลิต : บริษัท สยามโอคามูระ

หรือเทียบเท่า

Tel : 02-533-3955

ข้อมูลทางเทคนิค

- เก้าอี้บาร์สูง เบาะพลาสติก ที่วางเหล็กเส้นสีดำ ขาเหล็กดำ
- เก้าอี้บาร์สตูลสูง



**เก้าอี้บีนแบ็กทรงหยดน้ำปลอกหนัง PU (130*130 ซม.)
BC014-FM**

ชุดผ้าปูที่นอน 3.5 ฟุต ในชุด 2 ชั้นประกอบด้วย ผ้าปูที่นอนจำนวน 1 ชั้น ปลอกหมอน จำนวน 1
ชั้น



รายละเอียด

- ชุดผ้าปูที่นอนกันน้ำ KASSA HOME ป้องกันน้ำซึมเปื้อนที่นอนได้ 99.99%
- เนื้อผ้าด้านนอกถักทอจากผ้า Brushed Microtec Fabric 100% 80 GSM หน้าเต็มผืน ไร้รอยต่อ ความละเอียดเส้นด้าย 240 เส้น ต่อ 10 ตร.ซม.
- งานควิลท์เย็บลายตาราง ทอด้วยเทคนิคพิเศษเพื่อความนุ่มและเงางามดูจืดจ้าใหม่ ผ่านการตัดเย็บอย่างละเอียดประณีต
- เคลือบด้านในกันน้ำซึม ป้องกันน้ำไม่ให้ทะลุผ่านลงมายังฟูกที่นอน พร้อมไส้ Filling Microtech Fabric 100 GSM ให้สัมผัสที่นุ่มสบายยามนอนหลับ
- ผ้าแห้งเร็ว ระบายอากาศได้ดี ไม่อับชื้น ทำความสะอาดง่าย ไม่สะสมเชื้อโรค เพื่อสุขอนามัยที่ดีของครอบครัว
- ช่วยปกป้องที่นอนจากฝุ่น เชื้อโรค สิ่งสกปรก และการซึมเปื้อนจากของเหลวต่าง ๆ
- สามารถใช้ปูแทนผ้าปูที่นอนได้เลย ไม่ต้องปูผ้าทับอีกครั้ง
- เป็นแบบยางรัดมุม 4 มุม ใช้ได้กับที่นอนที่มีความหนา 10 นิ้ว
- เหมาะกับที่นอนขนาด 3.5 ฟุต (Single Size)



หมอนหนุนของ IMAGE ขนาด 1300 กรัม สีขาว

- ผลิตจากผ้าโพลีเอสเตอร์ 100 %
- ถักทอด้วยเส้นด้ายจำนวน 285 เส้น/10 ตร.ซม.
- ไส้ด้วยใยสังเคราะห์ 1300 กรัม กว้าง 19X29 นิ้ว

แผ่นรองกันเปื้อน KASSA HOTEL รุ่น 250T ขนาด 3.5 ฟุต สีขาว



รายละเอียด

- เหมาะสำหรับรองกันเปื้อนที่นอนขนาด 3.5 ฟุต
- ผลิตจากผ้า Cotton คุณภาพดีให้ความรู้สึกสัมผัสอ่อนนุ่มทุกการสัมผัส
- ถักทอด้วยความละเอียด 250 เส้นด้าย / ตร.นิ้ว
- ช่วยยืดอายุการใช้งานของที่นอน ให้สามารถใช้งานได้ยาวนานมากยิ่งขึ้น
- ดีไซน์สวยงาม เนื้อผ้าให้ความสัมผัสที่นุ่มสบาย เรียบลื่น ทนทานตลอดอายุการใช้งาน
- แบบรัดมุม 4 ด้าน



คุณสมบัติของสินค้า

- จำนวนคู่ : 10 คู่ 20 ชิ้น
- น้ำหนัก : 2.5 กิโล- 25 กิโล
- น้ำหนักขั้นทีละ : ขยับทีละ 2.5 กิโล
- น้ำหนักรวม : ดัมเบลทั้งหมดรวม 275 กิโล
- วัสดุหุ้ม : ยาง (RUBBER)
- ด้ามจับ : ซุปโครเมียมหนาพิเศษ กันสนิม
- ขาดังหนัก : แข็งแรง หนัก 59กิโล
- ขนาดเหล็ก : เหล็กหนาขนาด 2 มิล
- ขนาดสินค้า : 73 x 240 cm (ส x ย)



ม้านั่งพิตเนส BowFlex 5.1S Stowable Bench ม้านั่งปรับระดับพับเก็บได้ -Johnson

รายละเอียดสินค้า – ดัมเบล BowFlex 552i

ขนาดต่อข้างดัมเบล ย43 x ก21.1 x ส22.8 ซม. (16.9" x 8.3" x 9")

น้ำหนักเมื่อประกอบดัมเบล 24.8 กก. (54.6 ปอนด์)

การตั้งค่าน้ำหนัก 2, 3, 4, 5, 7, 8, 9, 10, 12, 14, 16, 18, 20, 23, 24 กก.

รายละเอียด – ชั้นวางดัมเบล

ขนาด ส63.5 x ก67 x ย68.3 ซม. (25" x 26.4" x 26.9")

น้ำหนักเมื่อประกอบแล้ว 13.5 กก. (29.7 ปอนด์)

รายละเอียด – ม้านั่งออกกำลังกาย

ขนาด ย155.6 x ก71.3 x ส125.8 ซม. (61.3" x 28.1" x 49.5")

ขนาดเมื่อพับเก็บ ย60.6 x ส71.3 x ย132.9 ซม. (23.9" x 28.1" x 52.3")

น้ำหนักเมื่อประกอบแล้ว 27 กก. (60 ปอนด์)

รองรับน้ำหนักสูงสุด 272 กก. (600 ปอนด์)



ลู่วิ่งไฟฟ้า Matrix TF50 ลู่วิ่งพีเจเจอร์ครบ พร้อมจอสัมผัส HD

- เลือกคอนโซลได้ 3 ระดับ: XR 8.5", XIR 16" HD touchscreen และ XUR 22" HD touchscreen
- รองรับ Wi-Fi, Bluetooth, HDMI และ USB เชื่อมต่อทั้งแอปฝึก, หูฟังไร้สาย, อุปกรณ์เสริมมิ่ง และการชาร์จอุปกรณ์ได้สะดวก
- พื้นที่วิ่ง 51 x 152 ซม. ให้จังหวะการวิ่งมั่นคงและสบายขึ้นในทุกก้าว
- ปรับความเร็วได้ 0.8–20 กม./ชม. และความชัน 0–15% รองรับทั้งเดิน วิ่งคาร์ดิโอ
- มอเตอร์ DC 3.25 CHP ให้แรงขับต่อเนื่อง เหมาะกับการใช้งานในบ้านระดับจริงจัง
- Ultimate Deck System + deck หนา 25.4 มม. ช่วยให้การวิ่งรู้สึกมั่นคงและสบายมากขึ้น
- รองรับน้ำหนักผู้ใช้สูงสุด 181 กก. ให้ความมั่นใจสูงสำหรับผู้ใช้หลายประเภท
- มีโปรแกรมออกกำลังกายและแอปในคอนโซลจำนวนมาก โดยเฉพาะรุ่น XIR/XUR ที่รองรับทั้ง Netflix, Spotify, YouTube และแอปฟิตเนสต่าง ๆ